


IE8 RssReader

【步驟一】

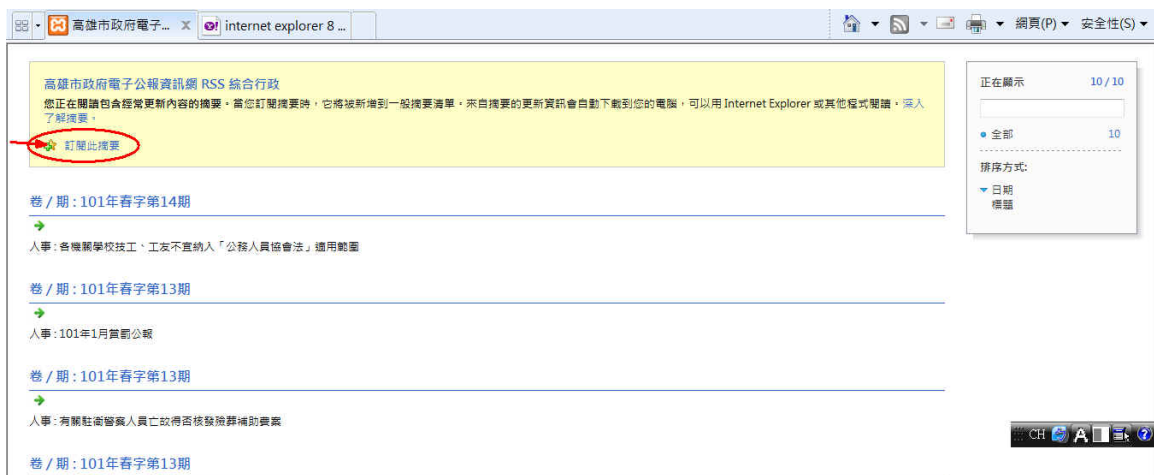
首先，請到 [Internet Explorer](#) 下載 IE8 軟體，下載完成後立即安裝，隨著安裝精靈的指示完成。

【步驟二】

移至含有您要訂閱之摘要的網站，選擇你想訂閱的項目後，直接在  上點選。

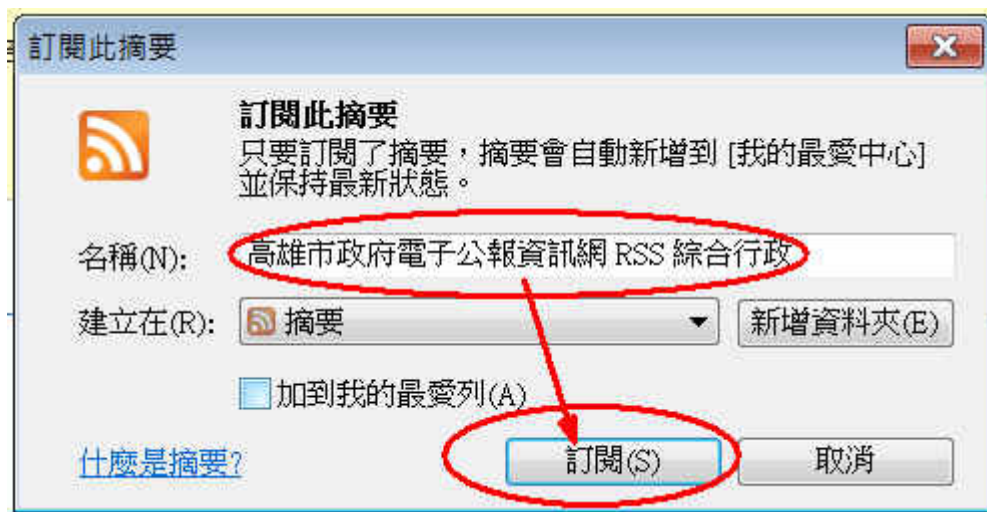
【步驟三】

按一下 [訂閱此摘要]。



【步驟四】

輸入摘要的名稱，然後選取要在其中建立摘要的資料夾，按一下 [訂閱]。



【步驟五】

直接至我的最愛/摘要/開啟所訂閱的 RSS。

